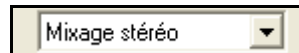


Enregistrement et lecture

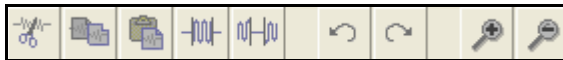
Revenir au début - Lire - Enregistrer - Pause - Stop - Aller à la fin

Source de l'enregistrement (Windows XP)



Le menu propose ces choix : Mixage stéréo (pour internet) - Lecteur CD - Microphone

Edition



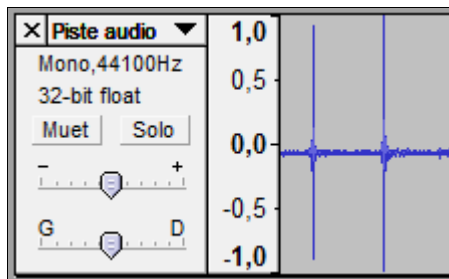
Couper - Copier - Coller

Supprimer en dehors de la sélection - Rendre la sélection muette

Défaire (annuler la dernière action) - Refaire (rétablir l'action annulée)

Zoomer - Dézoomer

Pistes



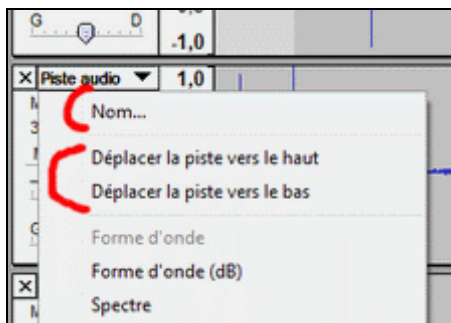
Croix = fermeture de la piste

"Piste audio" = nom de la piste

Triangle = menu associé à la piste

"muet" = rendre la piste muette

"solo" = n'entendre que cette piste



En cliquant sur le triangle avec le bouton droit de la souris, vous obtenez ce menu qui vous permet de :

- modifier le nom de la piste,
- déplacer la piste vers le haut,
- déplacer la piste vers le bas.